

Показатель / Номер графы	2	3	3а	3б	4	4а	4б	5	5а	5б	6	7	8	9	10
АКТИВ	350	-	-	-	12 213 769,34	12 213 769,34	-	284 190,73	284 190,73	-	12 497 960,07	10 026 839,75	98 883 918,78	194 475,57	109 105 234,08
ПАССИВ	700	-	-	-	12 213 769,34	12 213 769,34	-	284 190,73	284 190,73	-	12 497 960,07	10 026 839,75	98 883 918,78	194 475,57	109 105 234,08
ОТКЛОНЕНИЕ	-	-	-	-	-	-	-	-	-	-	-	-	-	-	-

**БАЛАНС
ГОСУДАРСТВЕННОГО (МУНИЦИПАЛЬНОГО) УЧРЕЖДЕНИЯ**

на «01» января 2021 г.

Учреждение: МОБУ СОШ №90 р.п. Чунский
 Обособленное подразделение: _____
 Учредитель: _____
 Наименование органа, осуществляющего полномочия учредителя: Чунский отдел образования
 Периодичность: годовая
 Единица измерения: руб.

Форма по ОКУД	КОДЫ
01.01.2021	0503730
ОКВЭД	85.14
по ОКПО	51512684
ИНН	3844035498
по ОКТМО	25250000
по ОКПО	02106240
ИНН	905
Глава по БК	по ОКЕИ
	383

АКТИВ	Код строки	На начало года									На конец отчетного периода				
		деятельность с целевыми средствами			деятельность по государственному заданию			приносящая доход деятельность			итого	деятельность с целевыми средствами	деятельность по государственному заданию	приносящая доход деятельность	итого
		всего	остаток на начало года	исправление ошибок прошлых лет	всего	остаток на начало года	исправление ошибок прошлых лет	всего	остаток на начало года	исправление ошибок прошлых лет					
2	3	3а	3б	4	4а	4б	5	5а	5б	6	7	8	9	10	
I. Нефинансовые активы															
Основные средства (балансовая стоимость, 010100000) *	010	-	-	-	10 606 220,53	10 606 220,53	-	517 628,13	517 628,13	-	11 123 848,66	-	11 263 303,53	411 143,13	11 664 446,66
Уменьшение стоимости основных средств**, всего*	020	-	-	-	10 172 402,52	10 172 402,52	-	517 628,13	517 628,13	-	10 690 030,65	-	10 973 101,24	411 143,13	11 384 244,37
из них:															
амортизация основных средств*	021	-	-	-	10 172 402,52	10 172 402,52	-	517 628,13	517 628,13	-	10 690 030,65	-	10 973 101,24	411 143,13	11 384 244,37
Основные средства (остаточная стоимость, стр. 010 - стр. 020)	030	-	-	-	439 818,01	439 818,01	-	-	-	-	439 818,01	-	280 202,29	-	280 202,29
Нематериальные активы (балансовая стоимость, 010200000)*	040	-	-	-	-	-	-	-	-	-	-	-	-	-	
Уменьшение стоимости нематериальных активов**, всего*	050	-	-	-	-	-	-	-	-	-	-	-	-	-	
из них:															
амортизация нематериальных активов*	051	-	-	-	-	-	-	-	-	-	-	-	-	-	
Нематериальные активы** (остаточная стоимость, стр. 040 - стр. 050)	060	-	-	-	-	-	-	-	-	-	-	-	-	-	
Непроизведенные активы (010300000)** (остаточная стоимость)	070	-	-	-	11 074 042,42	11 074 042,42	-	-	-	-	11 074 042,42	-	11 074 042,42	-	11 074 042,42
Материальные запасы (010500000), всего	080	-	-	-	77 197,57	77 197,57	-	218 065,46	218 065,46	-	295 263,03	-	542 273,86	156 848,81	699 122,67
из них:															
внеоборотные	081	-	-	-	-	-	-	-	-	-	-	-	-	-	-
Права пользования активами (011100000)** (остаточная стоимость), всего	100	-	-	-	-	-	-	-	-	-	-	-	-	-	
из них:															
долгосрочные*	101	-	-	-	-	-	-	-	-	-	-	-	-	-	-
Вложения в нефинансовые активы (010600000)	120	-	-	-	-	-	-	-	-	-	-	-	-	-	
из них:															
внеоборотные	121	-	-	-	-	-	-	-	-	-	-	-	-	-	-
Нефинансовые активы в пути (010700000)	130	-	-	-	-	-	-	-	-	-	-	-	-	-	
Затраты на изготовление готовой продукции, выполнение работ, услуг (010800000) *	150	-	-	-	-	-	-	-	-	-	-	-	-	-	
Расходы будущих периодов (040150000)	160	-	-	-	-	-	-	-	-	-	-	-	-	-	
Итого по разделу I (стр. 030 + стр. 060 + стр. 070 + стр. 080 + стр. 100 + стр. 120 + стр. 130 + стр. 150 + стр. 160)	190	-	-	-	11 585 058,00	11 585 058,00	-	218 065,46	218 065,46	-	11 803 123,45	-	11 899 518,57	156 848,81	12 053 367,38
II. Финансовые активы															
Денежные средства учреждения (020100000), всего	200	-	-	-	-	-	-	64 843,40	64 843,40	-	64 843,40	-	64 843,40	-	-
в том числе:															
на лицевых счетах учреждения в банке казначейства (020110000)	201	-	-	-	-	-	-	64 843,40	64 843,40	-	64 843,40	-	64 843,40	-	-
в кредитной организации (020120000), всего	203	-	-	-	-	-	-	-	-	-	-	-	-	-	
из них:															
на депозитах (020122000), всего	204	-	-	-	-	-	-	-	-	-	-	-	-	-	
из них:															
догоскорные	205	-	-	-	-	-	-	-	-	-	-	-	-	-	
в иностранной валюте (020127000)	206	-	-	-	-	-	-	-	-	-	-	-	-	-	
в кассе учреждения (020130000)	207	-	-	-	-	-	-	-	-	-	-	-	-	-	
Финансовые вложения (020400000), всего	240	-	-	-	-	-	-	-	-	-	-	-	-	-	
из них:															
догоскорные	241	-	-	-	-	-	-	-	-	-	-	-	-	-	
Дебиторская задолженность по доходам (020500000, 020900000), всего	250	-	-	-	-	-	-	1 281,87	1 281,87	-	1 281,87	10 026 839,75	86 987 400,19	37 626,76	97 051 866,70
из них:															
догоскорная	251	-	-	-	-	-	-	-	-	-	-	-	-	-	
Дебиторская задолженность по выплатам (020600000, 020800000, 303000000), всего	260	-	-	-	628 711,34	628 711,34	-	-	-	-	628 711,34	-	-	-	
из них:															
догоскорная	261	-	-	-	-	-	-	-	-	-	-	-	-	-	
Расчеты по займам (ссудам) (020700000), всего	270	-	-	-	-	-	-	-	-	-	-	-	-	-	
из них:															
догоскорные*	271	-	-	-	-	-	-	-	-	-	-	-	-	-	
Прочие расчеты с дебиторами (021000000), всего	280	-	-	-	-	-	-	-	-	-	-	-	-	-	
из них:															
расчеты по налоговому вычету по НДС (021010000)	282	-	-	-	-	-	-	-	-	-	-	-	-	-	
Вложения в финансовые активы (021500000), всего	290	-	-	-	-	-	-	-	-	-	-	-	-	-	
Итого по разделу II (стр. 200 + стр. 240 + стр. 250 + стр. 260 + стр. 270 + стр. 280 + стр. 290)	340	-	-	-	628 711,34	628 711,34	-	66 125,27	66 125,27	-	694 836,61	10 026 839,75	86 987 400,19	37 626,76	97 051 866,70
БАЛАНС (стр. 190 + стр. 340)	350	-	-	-	12 213 769,34	12 213 769,34	-	284 190,73	284 190,73	-	12 497 960,07	10 026 839,75	98 883 918,78	194 475,57	109 105 234,08

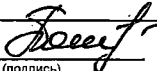

П А С С И В	Код строки	На начало года									На конец отчетного периода				
		деятельность с целевыми средствами			деятельность по государственному заданию			приносящая доход деятельность			итого	деятельность с целевыми средствами	деятельность по государственному заданию	приносящая доход деятельность	итого
		всего	остаток на начало года	исправление ошибок прошлых лет	всего	остаток на начало года	исправление ошибок прошлых лет	всего	остаток на начало года	исправление ошибок прошлых лет					
3	3а	3б	4	4а	4б	5	5а	5б	6	7	8	9	10		
III. Обязательства															
Расчеты с кредиторами по долговым обязательствам (030100000), всего	400														
из них:															
допосрочные	401														
Кредиторская задолженность по выплатам (030200000, 020800000, 030402000, 030403000), всего	410				3 802,27	3 802,27		128 209,96	128 209,96		132 012,23	18 487,00	1 040 414,57	30 381,57	1 089 283,14
из них:															
допосрочная	411														
Расчеты по платежам в бюджеты (030300000)	420												1 188 943,77		1 188 943,77
Иные расчеты, всего	430														
в том числе:															
расчеты по средствам, полученным во временное распоряжение (030401000)	431	X	X	X	X	X						X	X		
внутрихозяйственные расчеты (030404000)	432														
расчеты с прочими кредиторами (030406000)	433														
расчеты по налоговым вычетам по НДС (021010000)	434														
Кредиторская задолженность по доходам (020500000, 020900000), всего	470													2 000,00	2 000,00
из них:															
допосрочная	471														
Расчеты с кредителем (021006000)	480				18 322 701,06	18 322 701,06					18 322 701,06		18 690 067,06		18 690 067,06
Доходы будущих периодов (040140000)	510										10 026 839,75		88 987 400,19		97 014 239,94
Резервы предстоящих расходов (040180000)	520														
Итого по разделу III (стр. 400 + стр. 410 + стр. 420 + стр. 430 + стр. 470 + стр. 480 + стр. 510 + стр. 520)	550				18 326 503,33	18 326 503,33		128 209,96	128 209,96		18 454 713,29	10 045 326,75	107 906 825,59	32 381,57	117 984 533,91
IV. Финансовый результат															
Финансовый результат экономического субъекта	570				-6 112 733,99	-6 112 733,99		155 980,77	155 980,77		-5 956 753,22	-18 487,00	-9 022 906,83	162 094,00	-8 879 299,83
БАЛАНС (стр. 550 + стр. 570)	700				12 213 769,34	12 213 769,34		284 190,73	284 190,73		12 497 960,07	10 026 839,75	68 883 918,76	194 475,57	100 105 234,08

* Данные по этим строкам в валюту баланса не входят.

** Данные по этим строкам приводятся с учетом амортизации и (или) обесценения нефинансовых активов.

Номер забалансового счета	Наименование забалансового счета, показателя	Код строки	На начало года				На конец отчетного периода			
			деятельность с целевыми средствами	деятельность по государственному заданию	приносящая доход деятельность	итого	деятельность с целевыми средствами	деятельность по государственному заданию	приносящая доход деятельность	итого
1	2	3	4	5	6	7	8	9	10	11
13	Экспериментальные устройства	130	-	30 780,00	-	30 780,00	-	30 780,00	-	30 780,00
15	Расчетные документы, не оплаченные в срок из-за отсутствия средств на счете государственного (муниципального) учреждения	150	-	-	-	-	-	-	-	-
16	Переплаты пенсий и пособий вследствие неправильного применения законодательства пенсиях и пособиях, счетных ошибок	160	-	-	-	-	-	-	-	-
17	Поступления денежных средств, всего	170	-	-	-	-	4 081 747,30	43 561 481,43	1 271 203,77	48 914 432,50
	в том числе:									
	доходы	171	-	-	-	-	4 081 747,30	43 561 481,43	1 271 203,77	48 914 432,50
	расходы	172	-	-	-	-	-	-	-	-
	источники финансирования дефицита бюджета	173	-	-	-	-	-	-	-	-
18	Выбытия денежных средств, всего	180	-	-	-	-	4 081 747,30	43 561 481,43	1 336 047,17	48 979 275,90
	в том числе:									
	доходы	181	-	-	-	-	-	-	-	-
	расходы	182	-	-	-	-	4 081 747,30	43 561 481,43	1 336 047,17	48 979 275,90
	источники финансирования дефицита бюджета	183	-	-	-	-	-	-	-	-
20	Задолженность, не востребованная кредиторами, всего	200	-	265 207,44	-	265 207,44	-	265 207,44	-	265 207,44
	в том числе:									
		201	-	265 207,44	-	265 207,44	-	265 207,44	-	265 207,44
		202	-	-	-	-	-	-	-	-
		203	-	-	-	-	-	-	-	-
		204	-	-	-	-	-	-	-	-
		205	-	-	-	-	-	-	-	-
		206	-	-	-	-	-	-	-	-
		207	-	-	-	-	-	-	-	-
		208	-	-	-	-	-	-	-	-
		209	-	-	-	-	-	-	-	-
21	Основные средства в эксплуатации	210	-	1 601 555,33	468 828,84	2 070 384,17	-	1 731 940,57	467 528,84	2 199 469,41
22	Материальные ценности, полученные по централизованному снабжению	220	-	30 074,50	-	30 074,50	-	30 074,50	-	30 074,50
23	Периодические издания для пользования	230	-	-	-	-	-	-	-	-
24	Нефинансовые активы, переданные в доверительное управление	240	-	-	-	-	-	-	-	-
25	Имущество, переданное в возмездное пользование (аренду)	250	-	-	-	-	-	-	-	-
26	Имущество, переданное в безвозмездное пользование	260	-	-	-	-	-	-	-	-
27	Материальные ценности, выданные в личное пользование работникам (сотрудникам)	270	-	-	-	-	-	-	-	-

Номер забалансового счета	Наименование забалансового счета, показателя	Код строки	На начало года				На конец отчетного периода			
			деятельность с целевыми средствами	деятельность по государственному заданию	приносящая доход деятельность	итого	деятельность с целевыми средствами	деятельность по государственному заданию	приносящая доход деятельность	итого
1	2	3	4	5	6	7	8	9	10	11
30	Расчеты по исполнению денежных обязательств через третьих лиц	280	-	-	-	-	-	-	-	-
31	Акции по номинальной стоимости	290	-	-	-	-	-	-	-	-
38	Сметная стоимость создания (реконструкции) объекта концессии	300	-	-	-	-	-	-	-	-
39	Доходы от инвестиций на создание и (или) реконструкцию объекта концессии	310	-	-	-	-	-	-	-	-
40	Финансовые активы в управляющих компаниях	320	-	-	-	-	-	-	-	-
45	Доходы и расходы по долгосрочным договорам строительного подряда	330	-	-	-	-	-	-	-	-

Руководитель  Л.А. Потоцкая (подпись) (расшифровка подписи) Главный бухгалтер  А.Л. Гринь (подпись) (расшифровка подписи)

Централизованная бухгалтерия

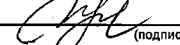
(наименование, ОГРН, ИНН, КПП, местонахождение)

Руководитель (уполномоченное лицо)

(должность)

(подпись)

(расшифровка подписи)

Исполнитель  И.В. Щипцова (подпись) (расшифровка подписи) (телефон, e-mail)

